

Lechkáčik

Ročník XXIV.

Cena: 0,80 €

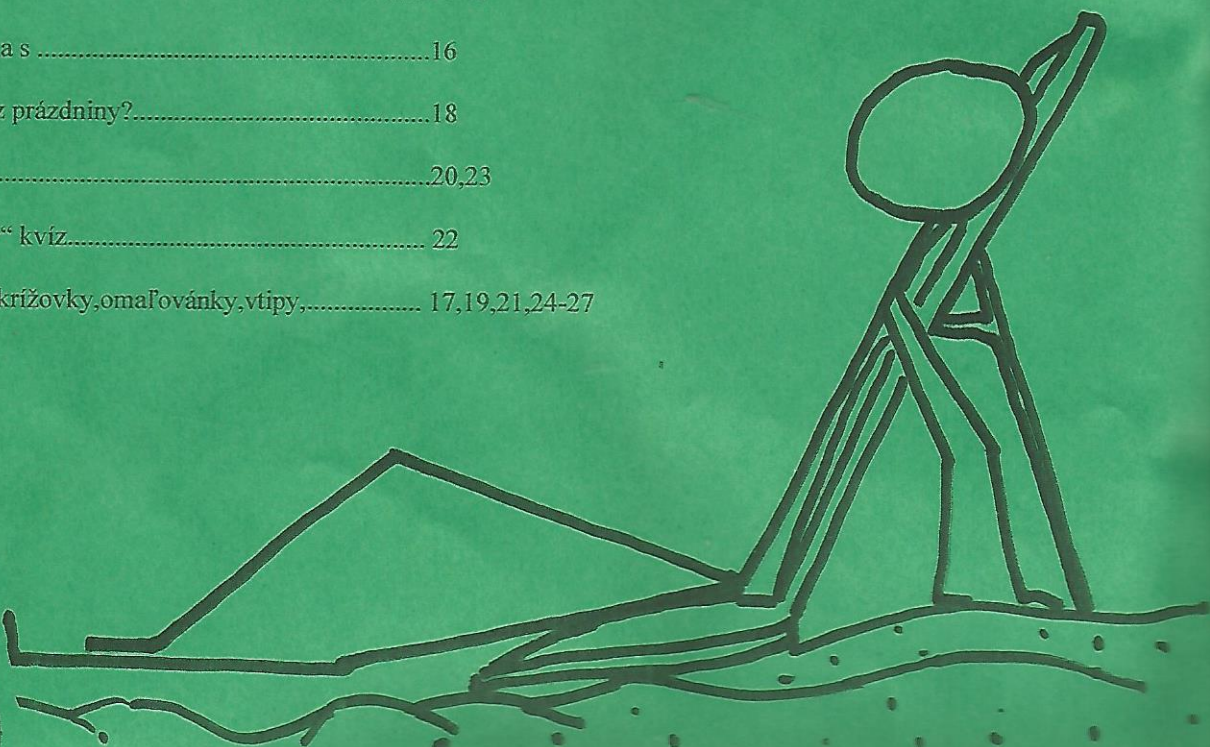
Leto 2019



Redakcia časopisu Lehkáčik praje
všetkým svojim súčasným aj budúcim
čitateľom prekrásne prázdniny plné
radosti, slniečka a zážitkov.

OBSAH:


Knižnica s ŠKD.....	3
Brigáda a zápis.....	4
Dúhový týždeň.....	5
Slávik Slovenska 2019.....	6
Mýtické zvieratá.....	7
Milejem Slovensko.....	8
Krížovka.....	9
Báseň.....	10
Pero, ktoré stále písalo.....	11-13
Bezpečne na kolieskach.....	14-15
Rozlúčka s.....	16
Kam cez prázdniny?.....	18
Recepty.....	20,23
„Lehký“ kvíz.....	22
Sudoku, krížovky, omaľovánky, vtípy.....	17,19,21,24-27





ZÁBAVNÉ POPOLUDNIE

Ďalšie pozvanie sme prijali s radosťou a očakávaním, o čom to popoludnie bude. A veruže bolo naozaj zábavné. Čítanie úryvku z príbehu striedaním emócií. Napr.: smutne, veselo, zlostne, zajakávaním, šušlavo, roboticky, hororovo a naopak! Bolo to super. Potom nasledovala reťaz podstatných mien k prídavnému napr.: vianočný (á, é) príbeh, strom, dar,veľkonočný (á, é) vajce, sviatok, jedlo, zajo.... a ďalej prázdninový, jarný a knižný. Pantomíma – klasika, ale uhádnuť sme mali slovné spojenia napr. (besný vlk, hororová nálada, uplakaná sestra, zubatá potvora...) a to bolo pre nás dosť náročné! Veľa sme sa nasmiali aj ponamáhalí mozgy, ale stálo to za to!



KRASLICE VO VAJCI

Blížila sa Veľká noc a my sme okrem našich kraslíc v ikebane zdobili aj vajce v knižnici. Zdobili sme farbičkami, zmizímkami aj fixkami. Vydarili sa. Boli tam aj deti z iných oddelení aj z druhého stupňa. Nezaplnilo sa celé vajce, ale na budúci rok ho môžeme spolu s inými deťmi dokončiť, lebo nápad to bol pekný – AHA:



Čauko kakauko Julka

Zdroj: fotoarchív školy

BRIGÁDA

Deň pred zápisom sme si naplánovali brigádu a VYČISTILI sme kompletne všetko pred školou aj pri vstupe od kuchyne! Boli sme spokojní a hrdí, ako sme prispeli k úprave prostredia pred zápisom. Fotky nie sú naaranžované, sú skutočné z „práce“.



ZÁPIS

Všetko pripravené, nazdobené a dvere otvorené pre budúcich prvákov a ich rodičov. Budúci školský rok budú dve prvácke triedy.



Čauko kakauko, Julka

Zdroj: fotoarchív školy

DÚHOVÝ TÝŽDEŇ



Tento týždeň bol taký nabitý rozvrhom a aktivitami, že sme nestihli ani jedno spoločné fotenie, čo nám je veľmi ľúto. Zapojili sme sa takmer všetci, aj p. vychovávateľka.

Budúci rok sa zapojím tiež, aj keď už budem na druhom stupni (moja mamka sa zapojila do modrého dňa, ani si to neuvedomila, ha-ha)

Čauko kakauko, Julka



Zdroj: fotoarchív školy



POĎAKOVANIE

Deťom, ich rodičom a blízkym za ich podporu a bezchybnú spoluprácu v tomto školskom roku.


V prvom rade: Nellke H., Veronike P., Adamovi P., Julke Pa.,

d'alej: Julke Po., Samkovi K., Vaneske V., Vaneske Z., Simonke M.

VEĽMI PEKNE ĎAKUJEME ZA VŠETKO, ČO STE PRE NÁS UROBILI

deti a vychovávateľka

z 8. odd. ŠKD



SLÁVIK SLOVENSKA 2019

Usmiate tváre na pódiu (na výzdobe), usmiate tváre v hľadisku. O chvíľu už aj zvedavé pohľady a výraz očakávania. To sa už začala tohtoročná súťaž v speve slovenskej ľudovej piesne. Súťažilo sa opäť v troch kategóriách, presne podľa pravidiel. Mali sme aj publikum. Na počudovanie staršie deti boli slušnejšie ako mladšie. (aspoň, že tak!) Spevákovia boli ako sláviky a porote dali zabráť. Nakoniec sa takmer jednohlasne zhodli na výsledkoch. Tu sú.

Výsledky:

- | | |
|----------|-------------------------|
| 1. kat.: | 1. Ella Štelbacká |
| | 2. Emka Štefančíková |
| | Laura Ferkovics |
| | 3. Viktória Lacková |
| 2. kat.: | 1. Kristínka Lacková |
| | 2. Alexandra Turcsyková |
| | 3. Nicolas Iški |
| 3. kat.: | 1. Lucia Michaleková |
| | 2. Zuzana Vašková |
| | 3. Michaela Berounská |



Zdroj: fotoarchív školy

Mýtické zvieratá

Lochnesská príšera


Lochnesská príšera zvaná Nessie je tvor, údajne žijúci v jazere Loch Ness v Škótskej vysočine. Okolo jej existencie či neexistencie sa vedú dlhodobé spory, samotný vzhľad a opis tvora sa líši od jedného pozorovania k druhému. Záujem a viera v jeho existenciu narastal od roku 1933. Dôkazy o jeho existencii sú z veľkej časti neoficiálne a anekdotické s výnimkou nepočetného, a aj to sporného, fotografického materiálu a sonarových meraní. Vedecká obec označuje Lochnesskú príšeru ako moderný mýtus a vysvetľuje pozorovania ako zmes kanadských žartov a zbožných želaní. Napriek tomu je tvor aj naďalej jedným z najznámejších mýtických zvierat.

Dejiny

Prvýkrát bola Lochnesská príšera videná pri jazere Loch Ness v roku 1933 manželmi Spiceovcami, ktorí ju vraj videli, ako sa plazila po ceste. O rok potom anglický chirurg Robert Wilson, ktorý šiel okolo jazera so svojou priateľkou v aute, uvidel na jazere dlhý čierny pás a vyfotografoval ho. To bola prvá fotografia dokazujúca existenciu Lochneskej príšery. Odvtedy už jazero Loch Ness navštívilo mnoho vedcov, amatérov, novinárov aj turistov, ale nikdy sa nedokázalo, že by Lochnesská príšera existovala.

red.: Miroslav Pavlíček

zdroj: wikipédia



MILUJEM SLOVENSKO



„ A pani vychovávateľka, to bude len o vedomostiach?“


„ A to sa baviť vôbec nebudeme?“

„ Nebuď trúba, veď už bolo povedané, že to nebude ako test!“

Padali aj ďalšie otázky, ale nič viac sme sa nedozvedeli o tom, ako bude prebiehať popoludnie spolu s deťmi zo 6. a 7. odd. ŠKD (ja – my sme z 8.odd., len pre info)

Úprimne povedané, aj sme sa viac pozerali do učebnice a aj na mapu Slovenska. Oplatilo sa, lebo sme zabodovali, aj keď tesne, ale získali sme 1. miesto s peknými odmenami. A nebolo to len o teórii (nie veľkého tresku), ale asi najviac sme sa pobavili pri hádaní nárečových výrazov, dopĺňaní porekadiel (zabudol vôl, že bol priviazaný o kôl, ha-ha) a pri zapletaní vrkočov. To bolo super. Nečakala som, že sa to vôbec niekomu podarí (lebo zapletali chlapci). Navigovali sme (mohli sme) ako sa dalo, ale chalani po svojom. Prekrikovanie a hluk nám ani nevadili, takí sme boli zabratí do aktivít.


Odchádzali sme spokojní a dobre naladení.



Čauko kakauko, Julka



Zdroj: fotoarchív školy



KRÍŽOVKA pre tých, ktorí už čo - to vedia o Slovensku, ale aj pre tých, ktorí sa chcú niečo dozvedieť, alebo radi cestujú prstom po mape. (Hľadáme mestá)

⇕ v TAJNIČKE objavíš oblúbenú turistickú lokalitu v blízkom okolí nášho mesta (možno dobrý tip na prázdniny)

Zbohom, prvý stupeň

Sedím si tu v školskom klube
ako sova v starom dube.
Hútam, hútam hu – hu – hu,
na čom som mal zásluhu?

Za tie štyri roky na prvom stupni
cítil som sa neraz ako v mníšskej kutni.
Našťastie však viac bolo veselo
a celý deň mi tak lepšie myslelo.

A odteraz mi to už dobre myslí,
asi že vôbec nejem ráno müsli.
Nech mi to vydrží celé prázdniny,
aby sme boli v septembri bez viny.

Veď učenia bude v piatom vyše hlavy,
zostaňme pritom zdravo draví.
Do rozvrhu pribudnú nám predmety,
kvôli tomu nebudeme robiť premety.

Na druhom stupni sa ocitneme,
nové veci učiť sa budeme,
tomu už veru neujdeme,
lebo tvrdo skúšaní budeme.

My nemáme z toho depresie,
v lete vyhráme sa do pasie.
Zbohom, zbohom, prvý stupeň,
z ruže nezostane ani lupeň.

Budú z nás dobrí študáci,
nie ako Rambo a iní drsňáci.
Ostaneme žiť v realite
v nejakej peknej lokalite.

Za 8. odd.: Vanes Z., Saška, Nellka,
Samko, Maťo, Zoli, Viki, Hela, Emka,
Vanes V., Luky a Peťo




Zdroj: fotoarchív školy

Pero, ktoré stále písalo

To bol názov domácej úlohy, ktorú nedávno dostali žiaci 5.C, aby si precvičili učivo o slovesách a využili pri tom aj svoju fantáziu. Posúďte sami, či sa im to podarilo...

Pero, ktoré stále písalo



Jedného pekného dňa som prišiel do obchodu a chcel som si kúpiť nové pero.

Predavačka mi ukázala všetky pestrofarebné perá, ktoré boli pri pokladni. No ja som si všimol ešte jedno, ktoré ležalo iba tak v kúte. Poprosil som pani predavačku, aby mi ho ukázala, lenže ona vravela, že je špinavé, zničené, odrezané a že mi ho nemôže predat'. Ja som trval na svojom. Nakoniec mi ho darovala, a tak som neminul ani cent.

Konečne doma. Rýchlo som sa schoval do izby a začal som s ním písať domácu úlohu. Keď som ju dopísal, pero zrazu nechcelo prestať písať. Písalo a písalo, už-už som ho chcel vrátiť, keď sa zrazu ozvalo: „Hej, hej! Nevracaj ma! Ja nemôžem za to, že musím stále písať. Iné deti ma hádzali o zem a vracali ma do obchodu! Prosím, pekne prosím... Nechaj si ma tu! Ráno, keď vstaneš, bude ťa tu čakať niečo pekného. Teraz už choď spať!“

Keď som si ľahol do postele, začal som premýšľať o svojom novom pere...

(Pokračovanie nabudúce)

Alexandra Turczyková, 5.C

Pero, ktoré stále písalo

Bola raz jedna Janka a tá mala pero, ktoré stále písalo.

Viete, čo na tom pere bolo najhoršie? Keď Janka v škole písala písomku, pero odpisovalo od Ferka. Len pre vysvetlenie, Ferko je Jankin spolužiak a sedí s ňou v jednej lavici. Janka nechcela od Ferka odpisovať, ale pero sa nedalo zastaviť. Bola veľmi sklamaná, keď jej pani učiteľka zapísala do žiackej knižky päťtorku, lebo odpisovala od spolužiaka. Darmo jej Janka vysvetľovala, že to nie ona, ale pero...

Raz sa chystali s triedou na výlet. Pani učiteľka každému podala papier a povedala: „Žiaci, tu sa podpíšte, že sa zúčastníte na výlete.“ Všetci sa vzorne podpísali, ale keď prišiel rad na Janku, pero začalo po papieri písať jej meno. Celý papier popísalo. Janka mala zasa čo vysvetľovať. Ale kto by veril, že pero píše samo?

Raz deťom pani učiteľka porozprávala rozprávku a oni si mali napísať to, čo je v rozprávke najdôležitejšie. Všetky deti tak urobili, ale Jankino pero písalo všetko, čo pani učiteľka hovorila. Dokonca si tam aj niečo pripísalo. Janka odovzdala celé tri strany. Keď to pani učiteľka videla, povedala: „Janka, Janka, neviem, čo sa s tebou robí, ale za toto ti jednotku dať nemôžem. Za toto jedine trojku.“ Janka plakala, že to pero, nie ona, ale nikto jej neveril. Viete, čo sa vtedy stalo? Keď si Janka išla dať do žiackej zapísať známku, pero prestalo písať. Jednoducho sa vypísala.

Po nejakom čase už všetci zabudli na Jankino pero, ktoré stále písalo, odpisovalo a prepisovalo.

Lianka Gamráthová, 5.C

Pero, ktoré písalo do vybuchnutia

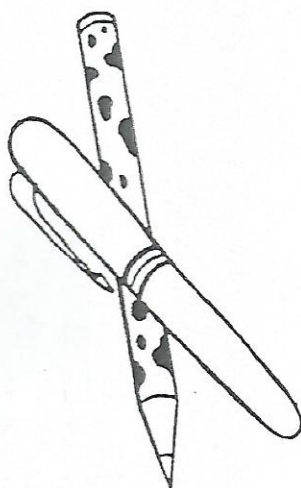
Bolo raz jedno pero, ktoré stále písalo. Začalo sa to tak, že napísalo niekoľko viet. O pár týždňov prepísalo 329 strán. Pero sa tak rozpísalo, že začalo dymiť. Zistilo, že má zapísaných 10 000 strán. Izba bola plná popísaných papierov.

Keďže pero písalo neprestajne, prišla naň únava. Keď zaspávalo, zrazu vybuchlo.

Celá izba bola od flákov z atramentu.

Keď onedlho prišiel majiteľ izby Jožko, skoro odpadol, lebo všetky biele miesta na stenách boli od atramentu. Vôbec však netušil, prečo...

(Dokončenie nabadúce)



Samuel Kostrej, 5.C



„KUK“ od Julky a Sašky



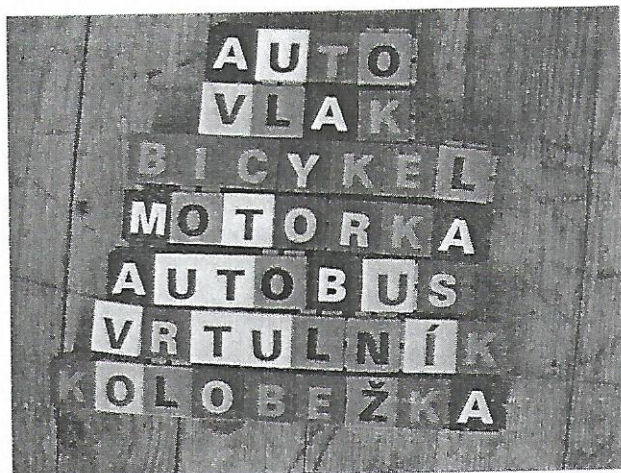

Zdroj: fotoarchív školy

Bezpečne na kolieskach



V mesiaci máj sme čakali na suchú stredú. Nedočkali sme sa. Mali sme nachystane kolobežky, korčule, prilby aj chrániče. Ako bude teda prebiehať dopravná výchova v ŠKD? Dá sa to aj inak. Plán B. Presunuli sme sa do malej telocvične. Po privítaní sme vytvorili tri skupiny podľa oddelení. Šieste, siedme a ôsme. Súťažili a tvorili sme pod názvom Popoluška alebo Dopravný kolotoč.

Pokračovali sme Jazdou zručnosti. Pri tejto hre sme sa veľa nasmiali.



Aby každý mal čo robiť, mohol premýšľať, tvoriť a riešiť dve bonusové úlohy a jednu prémiovú úlohu.



Čas letí veľmi rýchlo a hry sme sa zahrali na ďalšom stretnutí. Naučili sme sa dopravnú hru: Na autička, v zálohe bol Autobus a Košík. Triedili a umiestňovali sme na správne miesto dopravné značky na dopravnom ihrisku. Použili sme aj reflexné vesty a vysvetlili ich význam pri ich nosení.



Čas letí veľmi rýchlo a tak bolo vyhodnotenie a ocenenie až na treťom spoločnom stretnutí. Mimochodom, počasie nám začalo priať. Nech tak bude aj nabudúce.




redyx

Zdroj: fotoarchív školy

Rozlúčka s pani učiteľkou *Jankou Teliškovou*



Prekvapenie, slzy dojatia a vrúcne objatia s práním všetkého dobrého.



Zdroj: fotoarchív školy

Pripájame sa aj my a želáme veľa, veľa zdravia, šťastia, radosti a síl.

redyx



Kam cez prázdniny?

Nevieš, kam máš ísť cez prázdniny? Tu máš niekoľko nápadov na miesta, ktoré by si mohol navštíviť.

1. Tricklandia

Zábavný park a galéria: Tricklandia je miesto, kde zažijete jedinečné putovanie Slovenskom v galérii trick-artu a optických ilúzií. V jej priestoroch nájdete námety slovenských ľudových povestí, rozprávok, ako aj reálie obcí a zámkov Slovenska (*napr. Vlkolinec, Dunajec, Bojnický zámok a iné*). Súčasťou Tricklandie je aj najkrajšie zrkadlové bludisko v strednej Európe.

2. KAŠTIEĽ BETLIAR

Je najnavštevovanejším kaštieľom juhovýchodného Slovenska a nachádza sa v obci Betliar.

Ku kaštieľu patrí park, ktorý spestrujú nielen jazierka, ale aj menšie záhradné stavby (pavilóny, grotty, vodomety).

V parku sa nachádzajú vzácne exotické stromy a zvyšky prastarého tisového lesa.

3. Chodník v korunách stromov


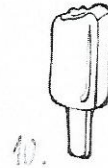
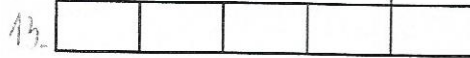
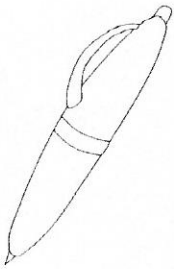
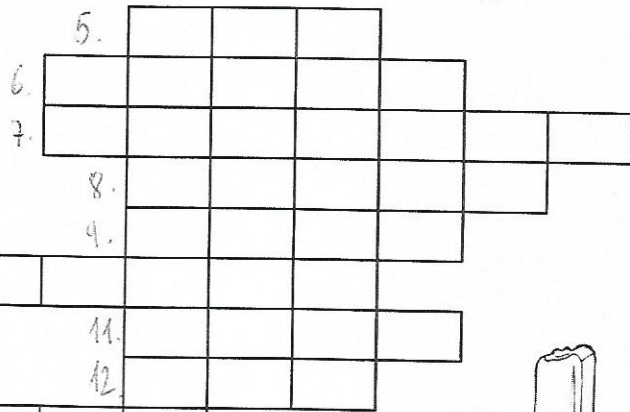
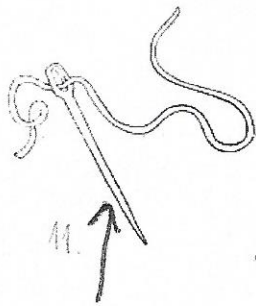
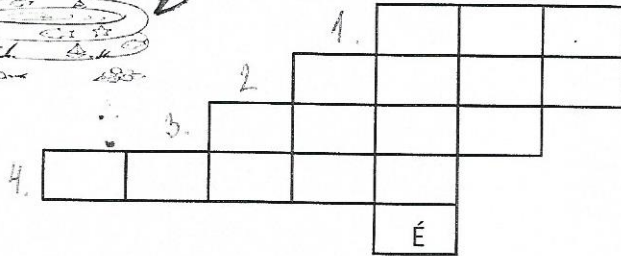


Chodník v korunách stromov sa nachádza v obci Ždiar na hrebeni Spišskej Magury, na hranici Pieninského a Tatranského národného parku. Miernym stúpaním sa po chodníku dostanete zo zeme do výšky 24 metrov, priamo ku korunám stromov. Chodník je ukončený vysokou vyhliadkovou vežou, v ktorej je natihnutá sieť. Odvážlivci si môžu skúsiť prechádzku po tejto sieti.



Red.: ZuzanaVašková

Zdroj: Internet

Tajnička




Red: Zuzana Vašková

RECEPT NA DOMACE NANUKY

Tento recept je veľmi jednoduchý a poteší milovníkov osviežujúcich a zároveň sladkých kombinácií, slúži na ochladenie ich maškrtných jazýčkov cez teplé letné dni.

Budeme potrebovať formu na nanuky.




Ingrediencie: Jogurt a ovocie podľa chuti.

Postup: Prv si nakrájame ovocie. Potom budeme striedavo pridávať ovocie a jogurt. Nakoniec už len dáme zamraziť do mrazničky a počkajte, kým budú nanuky stuhnuté.



Typ: Keď budete pridávať ovocie a jogurt, nechajte si priestor na vrchnák.



Red.: Alexandra
Kimáková



„Lechký“ kvíz

1. Ktorý je prvý letný mesiac?

A) december B) júl C) jún

2. Leto je ročné obdobie..

A) najteplejšie B) najchladnejšie C) najkratšie

3. Letné prázdniny začínajú

A) 1.7. B) 1.12. C) 1.3.

4. Ako dlho trvajú letné prázdniny?

A) 2 dni B) 2 týždne C) 2 mesiace



Správne odpovede: C), A), A), C)

red.: Miroslav Pavlíček

RECEPT NA DOMÁCE MOJITO

BUDEME POTREBOVAŤ: CITRÓN ALEBO LIMETKU
1 ČL. TRSTINOVÉHO CUKRU
PÁR LISTOV MÁTY
L'AD
BAZOVÝ SIRUP



RED.: ALEXANDRA
KIMÁKOVÁ

Sudoku

	4		
2	1	4	
	3	2	
		3	1

		3	
	2	1	4
	3		
1	4	2	

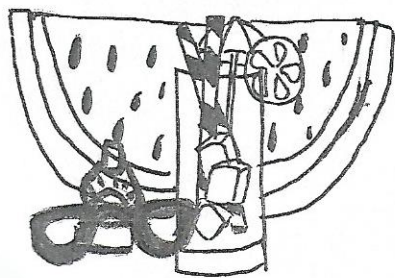
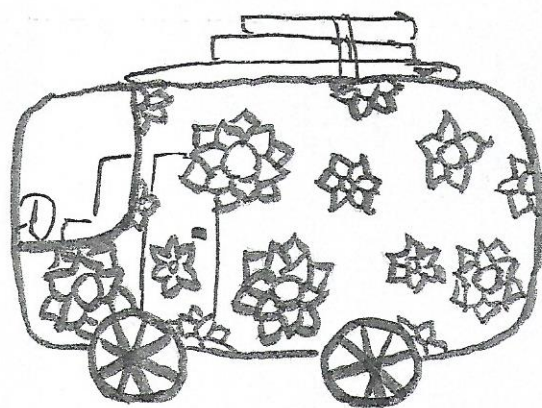
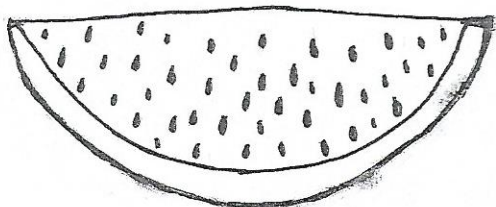

1		4	3
4			2
3		2	
		3	1

2		4	
	1	2	3
1	4		
3			

	4	2	3
			1
4	1	3	
	2		


4			1
	3		2
2	4		3
	1		

Red.: Zuzana Vašková
Zdroj: Internet



Hello Summer

hello
June



Red: Alexandra
Kimakova

Vtipy

Ona: Miláčik, čo hovoríš tomu, že by sme sa vzali na Vianoce?

On: Prosím ťa, prestaň. Prečo si kaziť sviatky!

Kto druhému jamu kope...ten sa narobí.

Prečo má pes chvost?

Aby sa neprevrátil, keď vyplazí jazyk.

Ak sa vám niečo nepodarí na prvý raz, asi nie ste Chuck Norris.

Pes Rex



Red.: Miroslav Pavlíček

Zdroj: www.Rehot.sk

*Moj Rexík je dobrý psík.
počúva hneď na pokrik.*

Je to naozaj dobrá zvierka.

veľa granúl nepožiera.


*Ale granúl máme dosť,
nakúpieme ho pre radosť.*

Radosť mu pomáha,

keď niekedy zavráva.

POZNÁTE HO, DETI?

POZDRAV. VÁŠ OD NEHO LETÍ!



Milka 4

Vtipné hádanky

1. Čo je medzi vrchom a dolinou?
2. Ktoré zviera je na 22 písmen?
3. Je to tvoje ,no tvoji priatelia to používajú viac než ty. Čo to je?
4. Čo je najlepší štvornohý priateľ človeka?
5. Prečo jazdia v púšti na ťavách?
6. Mám ruky, ale nedokážem tliesknuť. Kto som?

Odpovede:

1. Písmeno A.
2. Zajac s červenou kravatou.
3. Tvoje meno.
4. Posteľ.
5. Aby sa im do topánok nenabral piesok.
6. Hodiny.

Red.: Zuzana Vašková

Zdroj: Internet

Šéfredaktor: Miroslav Pavlíček

Predsedníčka redakčnej rady: Lucia Gečanová

Redaktori: Júlia Pavlíčková, Alexandra Kimáková, Zuzana Vašková

Koordinátorka: Helena Palčová

Korektúra textov: PhDr. I. Langerová


Časopis vychádza štyrikrát

v šk. roku 2018/2019

na ZŠ Mateja Lechkého,

Ulica Jána Pavla II. č. 1, Košice

v náklade 120 ks



Nájdete nás na

www.zslechkeho.sk...

