

01 / 2022

1,50€



LESNÍČEK

Obsah

Letná škola 2021	3
Fotonávrat k Letnej škole 2021	4
Prečo sa na pamiatku rozdávať medaily?	5
Deň úsmevu.....	6
Na jesennej návšteve v ŠKD	8
Poznáš bábkky svojej babky?.....	10
Spoznávali sme dreviny na hodine i v prírode	11
Stromy – pomocníci, ktorí pomáhajú ľuďom žiť	12
SÚŤAŽ – Vyfarbi FORTIHO a vyhraj sladkú odmenu.....	14
Zrekonštruovali sme pre našich žiakov telocvičňu... ..	16
Najzaujímavejšie podujatie školskej knižnice	17
Literárny geocatching v školskom minilesoparku	19
Strom, v ktorom si vieš pokojne postaviť dom... ..	20
Ponožkový október	21
Príroda očami žiakov 9. B.....	22
Výlet na vyhliadkovú vežu na Šanci.....	24
Vianočná pošta Ježiškovi	25
Vianočná pošta seniorom alebo šťastné a veselé	26
Zázračná zima	28
Čísla hýbu svetom.....	30
Hádankovo	31
Had, vták a mačka	31
Redakcia.....	32

Letná škola 2021

Text: DV, Foto: vyučujúci



Nový školský rok sa nám rozbiehal spočiatku veľmi sľubne. Koronavírus si do areálu našej školy spočiatku veľmi cestičky nehľadal. Naopak, už dva týždne pred začiatkom školského roka 2021/2022 si do školy hľadali cestu zvedavé deti, ktoré sa už nevedeli dočkať nových zážitkov i vedomostí. Aj v tomto roku sa na Základnej škole Lesníckej začalo vyučovanie už v posledných dvoch týždňoch letných prázdnin, program pre zvedavé deti si pripravili pán učiteľ Krajcer a panie učiteľky Krajcerová a Dzurillová.

Nepostrádateľne im pomáhali aj členky inkluzívneho tímu panie učiteľky Mlynarčíková a Slivková.

Venovali sa výuke praktických zručností z dopravnej výchovy, pričom využili školské dopravné ihrisko. Navštívili aj neďalekú prevádzku predajne INTERSPORT, v ktorej navštívili servisné stredisko bicyklov, v ktorom si mali možnosť pozrieť najmodernejšie modely

bicyklov, zopakovali si základnú výbavu cyklistov i základné servisné úkony.

V telocvični zdolávali prekážkovú dráhu, trénovali basketbal, navštívili ich nadšenci lukostrelby, ktorú si mohli aj pokojne vyskúšať. Všetky aktivity boli popretkávané nitkou logopedických cvičení, muzikoterapiou a výtvarnými činnosťami. Krásne chvíle v Letnej škole 2021 deti zavŕšili výletom na Ranč Pavlovce, kde navštívili koníky, ktoré si tam nažívajú v súzvuku so svojimi majiteľmi a hlavne obklopené krásnou prírodou.

Na záver získali členovia letného dobrodružstva účastnícke diplomy, drevené spomienkové medaily a určite nezabudnuteľné zážitky, ktoré im spríjemnili začiatok školského roka. Kto sa neprihlásil mohol ľutovať, kto sa zúčastnil určite nebanoval. Už teraz sa tešíme na ďalšie ročníky letnej školy, ktoré sa budú konať aj v budúcnosti.



Prekážková dráha dala našim malým športovým talentom miestami zabrať.



Fotonávrat k Letnej škole 2021

Foto: vyučujúci na letnej škole



VIDEO
Z
LETNEJ ŠKOLY
TU

Prečo sa na pamiatku rozdávali medaily?

Text: DV, Foto: vyučujúci na letnej škole



Túto otázku si si už určite položil. Zimná či letná olympiáda, Majstrovstvá sveta v hokeji či vo futbale, školské súťaže rôzneho charakteru. Všade tam sa medaily rozdávali.

Prečo?

Nooooo... to preto, aby si si ako účastník spomenul na túto významnú udalosť, na ktorej si bol.

Udeľovanie medailí siaha až do dávnej antiky, teda do obdobia približne pred 2000 až 3000 rokmi. Vtedy sa prvé medaily razili rovnakom ako mince, avšak nedalo sa nimi platiť a mali len pamätnú hodnotu.

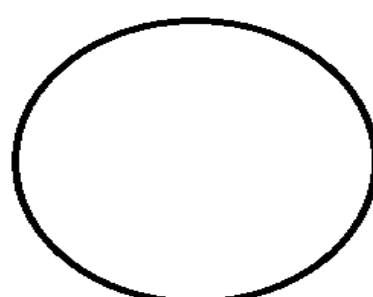
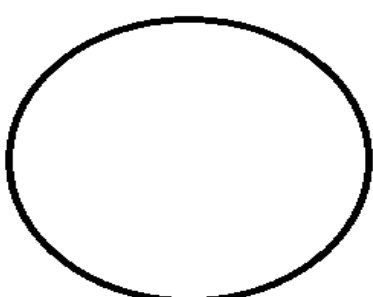
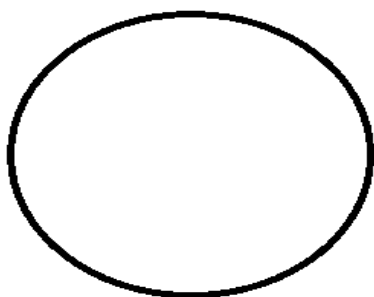
Prvú medailu, ktorú môžeme považovať za

pamätnú, **predstavil** v 15. storočí **taliansky rytec a sochár Pisanelli** (1395 – 1455). Na tejto medaile stvárnil byzantského cisára Jána VIII. Palaiologosa s vysokým klobúkom s prevrátenou strieškou. Od 16. storočia sa začali na ich výrobu používať razidlá a lisy. Dovtedy sa preferovala pracnejšia ručná výroba.

Na výrobu medailí sa zvyčajne používajú tieto kovy: zlato, striebro a olovo. Dnes sa používajú aj tzv. zliatiny, najčastejšie bronz a mosadz. Poslednú skutočnú zlatú medailu udelili na olympijských hrách v roku 1912. Dnes sú zlaté olympijské medaily iba pozlátené a obsahujú maximálne 6 g skutočného zlata. Zvyšok olympijských medailí tvoria iné kovy – najmä striebro či meď. Dnes dostaneš reálnu zlatú medailu iba v prípade, že získaš Nobelovu cenu alebo si ju vyrobíš doma sám, čo asi nepôjde, lebo toľko zlata asi ani doma nemáš :D .

Naši žiaci nič pozlátené z Letnej školy domov síce nepriniesli, ale najcennejšími sa im stali zážitky, ktoré počas dvoch týždňov nazbierali. Tie sú ich najcennejšie medaily a tá pamätná – drevená im má pripomínať toto super dobrodružstvo, ktoré pre nich učitelia z lásky pripravili.

Navrhni si svoju medailu!



Deň úsmevu

Text: ZS, Foto: ZS



Prvý októbrový piatok každoročne patrí tomu najkrajšiemu prejavu, ktorým dokáže človek vyjadriť svoju radosť, šťastie, eufóriu, dobrú náladu... ÚSMEV nič nestojí, a predsa je jeho cena nesmierna. Každý deň by sme si mali nájsť dôvod na úsmev a obdarovať ním svoje okolie, veď nikdy nevieme, ako veľmi ním môžeme niekomu pomôcť.

Iniciátorom tohto významného dňa je **Harvey Richard Ball**, ktorý v roku 1963 vytvoril, dnes už veľmi známeho, smajlíka symbolizujúceho šťastie a dobrú vôľu.


A prečo sa usmievať??

- úsmev nič nestojí a dokáže robiť zázraky
- je najlepším liekom na boľavú dušu
- uvoľňuje situáciu a napätie
- prináša úľavu a radosť
- obmäkčuje
- svedčí každému
- má pozitívny vplyv na zdravie a okolie
- pomáha nadväzovať priateľstvá a kontakty
- prináša obľúbenosť v kolektíve



Tak ako povedal český herec, komik, spisovateľ Ján Werich:

„Úsmev prináša šťastie do domu, v starostiach je oporou, je citlivým prejavom priateľstva. V únave prináša odpočinok, v znechutení a smútku je potechou a pre každú bolesť je prirodzeným liekom. Nemožno si ho ani kúpiť, ani požičať, ani ukradnúť, pretože má hodnotu chvíle, v ktorej sa dáva.“



VÝSLEDOK TAJNÍČKY:



Na jesennej návšteve v ŠKD

Text: DV, Foto: ŠKD



Naši najmenší žiaci sa v ŠKD rozhodne nenudia!

Vyrábajú rôzne jesenné ozdoby – papierových slimákov, ježkov či dokonca huby, hrušky či jabĺčka! Sú šikovní, kreatívni a aj podľa fotografií je vidieť, že ich výtvarná práca baví. Navyše – jedna práca je krajšia ako druhá!

Keď sa znova nekreslilo, v družine sa maškrtilo na dvore sa šantilo v telocvični bláznilo! Veď posúďte sami!

Huby, z ktorých by nás bruška boleli,
dole zas jabĺčka či hrušky,
zmixované na kúsky!
Toto sme si pripravili, vo veľkom sa zabávali!





Poznáš bábkky svojej babky?

Text: DV, Foto: ZG, internet, Tajnička: NČ



V mesiaci október nás v škole navštívilo bábkové divadlo DIVADIELKO GAŠPARKO! Videli sme pekné divadelné predstavenie a zoznámili sme sa s rôznymi typmi bábok, ktoré sa pri tomto type divadla zvyknú používať. Tak schválne poznáte marionetu, javajku či maňušku?

JAVAJKA

Je to typ bábkky, ktorá sa ovláda na paličke zospodu. Jej pomenovanie je odvodené od indonézskeho ostrova Jáva.



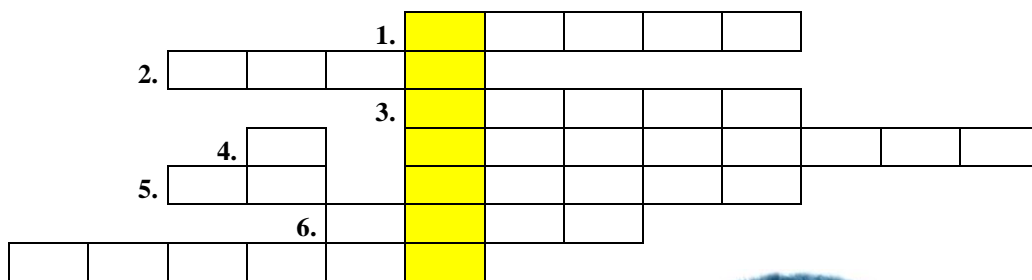
MARIONETA

Bábka, ktorá sa ovláda pomocou šnúrok zhora.



Kto som? – odpoveď nájdeš v tajničke 😊

Som bábkka, ktorá sa ovláda pomocou ruky zospodu.



1. Pomáham očiam a som zelenina.
2. Žijem vo vode, kto som?
3. Čo majú psíky namiesto nosu?
4. V čom si umývame ruky?
5. Kde chodíme každý deň okrem víkendu?
6. Čím sa pozerá jednooký na svet?
7. Čím sa trúbi?

7.



Ninka Čopáková, 5. C

Spoznávali sme dreviny na hodine i v prírode

Text: DV, NB, Foto: NB



vzhľad drevín, pomocou preparátov pozorovali ich semenka či kôstky, pomocou ktorých sa dokážu



Prechádzka po areáli školy môže so sebou priniesť niekedy aj veľmi poučné momenty. Veľa by nám o stromoch po hodine biológie s pani učiteľkou Boháčovou vedeli povedať žiaci z piatych ročníkov, ktorí si zažili poznávačku drevín priamo v teréne.

Naša škola je plná okrasných i ovocných stromov, no niektoré vetvičky listnatých či ihličnatých stromov priniesli do triedy aj samotní žiaci. „Deťom sa takáto hodina veľmi páčila. Povedali sme si, ako jednoducho rozlíšiť smrek od jedle, rôzne zaujímavosti zo života stromov (vek, výška) alebo dôvody, prečo niektoré stromy zničí veterná smršť,“ povedala o zaujímavej hodine pani učiteľka Boháčová.

Po návrate do triedy ešte raz žiaci pozorovali



rozmnožovať.

Podakovanie patrí aj pánovi Fedorovi, ktorý na tieto vyučovacie hodiny daroval vzorkovnice konárikov drevín a vzorky semien.

Čo povieť, chceli by ste zažiť takú super hodinu biológie aj vy?

Stromy – pomocníci, ktorí pomáhajú ľuďom žiť

Text: MS, Foto: internet



Vec, ktorú spomeniem ako prvú je skutočnosť, že za väčšinu kyslíka v našej atmosfére je zodpovedný fytoplanktón z našich oceánov. Sú to také „ministromy“ na hladine svetových morí a oceánov. Avšak, aj napriek tomu stromy zohrávajú podstatnú úlohu v tvorbe kyslíka, ktorý živočíchy pre svoj život tak potrebujú.

Každý, kto dával pozor na biológiu vie, že na fotosyntézu, pri ktorej vzniká kyslík je potrebný aj oxid uhličitý. Ten je pre stromy potravou, ktorú viaže z atmosféry Zeme.

Dnes máme problém s tým, že sa v našej atmosfére vyskytuje stále viac oxidu uhličitého, s čím by nám stromy dokázali pomôcť, ale my ich vždy vyrúbame, a tak k tomuto problému ešte viac prispievame.

Hádam ani nemusím spomínať, že stromy sú

zdrojom dreva, ktoré dnes používame takmer všade. Či tomu veríš, či nie, tak aj niektoré kľúčové súčiastky z tvojho mobilu majú čiastočný pôvod práve v strome. Drevo využívame aj pri stavbe našich príbytkov vďaka tomu, že je ľahko opracovateľné, pevné a veľmi pružné. Toto všetko je iba minimálna časť z toho, čo stromy dokážu a na čo ich využívame a s čím nám pomáhajú.

Ak prírode aspoň trochu rozumieš, tak vieš, že každý jeden organizmus je s ostatnými navzájom poprepájaný. Áno, aj tvoj život závisí od mikroskopického organizmu niekde v oceáne blízko Antarktídy, či od malej otravnej mušky niekde na druhej strane zemegule. Rovnako fungujú aj stromy. Či už ako živé, alebo mŕtve, sú domovom, potravou a hniezdiskom desaťtisícov malých aj veľkých živočíchov.

Poviem jeden jednoduchý a neprofesionálny príklad:

„Chrobák nakladie vajíčko do stromu, to sa vyliahne a začne sa živiť drevom. Potom sa zakuklí a z kukly vyletí dospelý jedinec, ktorý sa živí napríklad nektárom. Opelí niekoľko bylín, ich semenka vyrastú, zožerie ich krava. Áááá... vú a'lá – tu máte Big Mac z Mc Donaldu.“

Na záver to zhrniem. V stromoch hniezdia vtáky, ktoré neustále rozširujú semená rôznych tráv, bylín aj stromov a k tomu sa živia tými hnusnými dotieravými komármi. Ako nadšenec biológie a prírody by som mohol pokračovať donekonečna, ale nateraz to tu ukončím.



Nový žiak v škole – FORTY!

Text: DV, MP Foto: MI

Podobne ako futbalové či hokejové kluby všade vo svete, tak aj naša škola začala poškľuť po svojom maskotovi. Stane sa ním jedlička FORTY!

Žiakov Základnej školy Lesníckej bude pri výnimočných udalostiach našej školy sprevádzať nový maskot. Svojím menom Forty odkazuje na názov ulice, meno našej školy i na slovo les, ktoré je koreňom slova týchto názvov.

„Podobne ako všade vo svete, aj pri Fortyho mene sme sa inšpirovali anglickým jazykom. Meno odkazuje na anglické slová forest (slovensky – les) a na slovo tree (slovensky – strom). Ich spojením, následným skrátením a hláskovými zmenami vzniklo toto úžasné meno, ktoré si žiaci ľahko zapamätajú,“ povedali autori tohto krásneho mena nášho nového maskota.

Opýtali sme sa aj Fortyho, či sa už teší na svoje prvé stretnutie so žiakmi. Úplne vážne a s úsmevom od vetvičky k vetvičke povedal: *„Áno, už sa neviem dočkať.“*

Pokiaľ to situácia dovoľí, tak Forty príde medzi vás, žiakov, už čoskoro. Pravdepodobne príletí so svojim bradatým kamošom. Všetci asi viete, o koho ide.



Tešíte sa na prvé spoločné stretnutie?

Napište FORTYMU svoj odkaz, pranie a želanie. Lebo Forty zdobí naše príbytky aj počas Vianoc.



SÚŤAŽ – Vyfarbi FORTIHO a vyhraj sladkú odmenu



Traja vylosovaní výhercovia budú odmenení sladkými mikulášskymi odmenami.



1. Orgán čuchu medzi našimi očami.
2. Čo vidí tvoj mozog, keď v noci snávaš?
3. Zviera, ktoré nám dáva mlieko sa volá...
4. Na jar a aj v lete rastu...
5. Plocha, alebo útvar podobný guľi.
6. Prvé ročné obdobie aj saponát na riad.
7. Jablko po anglicky i výrobca mobilov a tabletov.

Ján Hrabčák, 5. C

1.

Pocity na okraji lesa

Text: KM, DV Foto: DV

Pocitový chodník je ďalším prvkom, ktorým chceme obohatiť náš areál a dopriať našim žiakom a ich rodičom nové pocity a zážitky. Naša pocitová cestička umožňuje deťom prostredníctvom senzomotorických pocitov spoznávať rozličné prírodné materiály. Je určený na chodenie bez topánok, čím sa u detí rozvíja koordinácia, motorika, rovnováha a spevňuje sa klenba chodidiel.

Touto mini stavbou v areáli školy chceme dať našim žiakom možnosť vyskúšať si, aké pocity má človek, keď sa bosý prejde po piesku, či smrekových šiškách, aký chladný je kameň, ako a či vôbec vie drevo zohrievať. Tento druh masážnej terapie navyše odbúrava pocit ťažkých nôh a zmiernuje svalové napätie. Ak by bolo chodenie po kamienkoch pre žiakov náročné, môžu si len tak sadnúť na okraj chodníka a chodidlá k povrchu pritlačiť tak, ako to zvládnu. Tuhé prvky trénujú svaly klenby nohy, čo je základom pre prevenciu a liečby ortopedických porúch. Mäkké prvky zas poskytujú masáž chodidiel a svalom umožňujú odpočinok po chôdzi na tvrdých častiach chodníka.

Dôležitosť spojenia citu a poznatkov nám pomôže vyrovnať sa s požiadavkami na zlepšenie prostredia, v ktorom žijeme a rozvíjať si environmentálne cítenie. Pôsobením environmentálnej výchovy sa u dieťaťa rozvíja emocionálny vzťah k prírode, k zodpovednosti za svoje konanie, dokáže vnímať krásy prírody, rozvíja sa zmyslové vnímanie, motorické zručnosti a pracovné návyky potrebné pri ochrane prírody a životného prostredia.



Zrekonštruovali sme pre našich žiakov telocvičňu...

Text: DV, Foto: MI



Telocvičňa na našej škole si prešla rekonštrukciou. Tentokrát sa investovali nemalé finančné prostriedky do rekonštrukcie palubovky. Do lavíc, žiaľ, v novembri nabehol namiesto žiakov koronavírus. Žiakov poslal na striedavé dištančné a prezenčné vyučovanie. My sme sa rozhodli tento čas aktívne využiť a pustili sme sa do dlho plánovanej rekonštrukcie. Nabehli šikovní stavbári a pustili sa do práce. Opotrebovaná podlaha sa vyčistila, drevené parkety sa opracovali tak, aby mohli opäť slúžiť detským nôžkam. Dostali ochranný náter a na záver sa na podlahu naniesol nový protišmykový náter v zaujímavej farebnej kombinácii.

Tej dominuje modrá a zelená farba. Pozrite sa, ako to nakoniec vypálilo!

Musíme povedať, že nám sa výsledok veľmi páči. A čo vy, páči sa vám naša nová kombinácia farieb v telocvični?

Takto vyzerala podlaha telocvične pred rekonštrukciou.



Najzaujímavejšie podujatie školskej knižnice

Text a foto: DV, ZS



Každý rok si posledný piatok v mesiac október so žiakmi pripomínáme Medzinárodný deň školských knižníc. Pri tejto príležitosti si vyučujúci na 1. stupni a učitelia slovenčiny pre druhý stupeň pripravujú zaujímavé podujatia, ktorými sa snažia ozvláštniť vyučovanie literatúry na školách a pripomenúť dôležitosť čítania kníh, ktoré formujú osobnosť človeka a posúvajú ho vpred.

„Dnes deti vo všeobecnosti veľmi málo čítajú, čo sa prejavuje na ich schopnosti vystupovať na verejnosti, komunikovať s ľuďmi a písať pravopisne správne. Ak sa deti budú dostatočne motivovať k čítaniu, tieto výsledky sa môžu zlepšiť, bude to však boj na dlhé trate. Cieľom tohto spomienkového dňa je pritiahnúť pozornosť detí a vrátiť ich späť do knižníc, odkiaľ si budú môcť zobrať knihu, ktorá sa im zapáči, a tak budú rozširovať svoje obzory. Tak isto im treba ukázať, že smartfóny, tablety či počítač nie sú jediným zdrojom zábavy a relaxu. Rovnako si človek oddýchne a obohatiť telo i myseľ čítaním knihy či športovou aktivitou. Vysedávanie pred telkou, mobilom či tabletom

môže negatívne vplývať na život i zdravie žiakov, spôsobuje rôzne choroby psychického či fyzického charakteru, napr. obezitu, ktorá sa čoraz viac zahryzáva do mladých ľudí a spôsobuje ďalšie kardiologické choroby či poruchy pohybového ústrojenstva,“ skomentoval stručne ciele podujatia pán učiteľ Verešpej.

V celoslovenskom porovnávaní sa naša škola umiestnila na krásnom 15. mieste zo ziskom 116 bodov. Toľko v krátkosti k podujatia a teraz krátky návrat prostredníctvom fotografií.





Literárny geocatching v školskom minilesoparku

Text: DV, Foto: DV



Na hodinách SJL pod taktovkou pána učiteľa Verešpeja žiaci mali možnosť vyskúšať si „geocatching“ avšak v upravenej podobe, ktorá bola zameraná na precvičenie a prehĺbenie si vedomostí v oblasti slovenskej romantickej literatúry. Cieľom úlohy bolo taktiež povzbudiť žiakov v čítaní pôvodnej slovenskej literatúry, ktorá je nadčasová a svojimi odkazmi má čo ponúknuť aj dnešnej dospelujúcej generácii žiakov.

Žiaci museli v časovom limite 10 minút nájsť všetky indície, ktoré boli rozmiestnené v školskom areáli na rôznych miestach (dutiny stromov, vtáacie búdky, striešky, okná, parapety, koruny stromov, krmítka pre drobné vtáctvo. Po spísaní všetkých indícií museli uhádnuť meno spisovateľa, ktorý sa za indíciami skrýval. Svoju domnienku oznámili vyučujúcemu a následne museli vytvoriť z predpripraveného materiálu (výkres, vystrihnuté indície a obrázky, lepidlo a nožnice) čo najkreatívnejší projekt o danom autorovi.

Po ukončení práce na projektoch si žiaci z jednotlivých tried urobili spoločnú fotografiu v romantických farbách jesene, na čo boli prispôsobené aj transparenty a použité materiály (farebný papier, farebné lístie zo stromov a pod.). „Aj na základe spätnej väzby od žiakov môžem skonštatovať, že toto podujatie sa žiakom veľmi páčilo. Najšikovnejší a najkoordinovanejší boli žiaci 8. B triedy, siedmci boli tak isto kreatívni a rýchli, chýbal im však v tímoch líder, ktorý by riadil jednotlivé činnosti členov tímu. Nakoniec to však spoločnými silami aj oni zvládli, aj keď počas práce na projektoch bolo cítiť napätie a rivalitu. Ale aj tá patrí k životu a ukázala im, že len spoločnou prácou žiaci dosiahnu vytýčený cieľ,“ zhodnotil vyučujúci.





Strom, v ktorom si vieš pokojne postaviť dom...

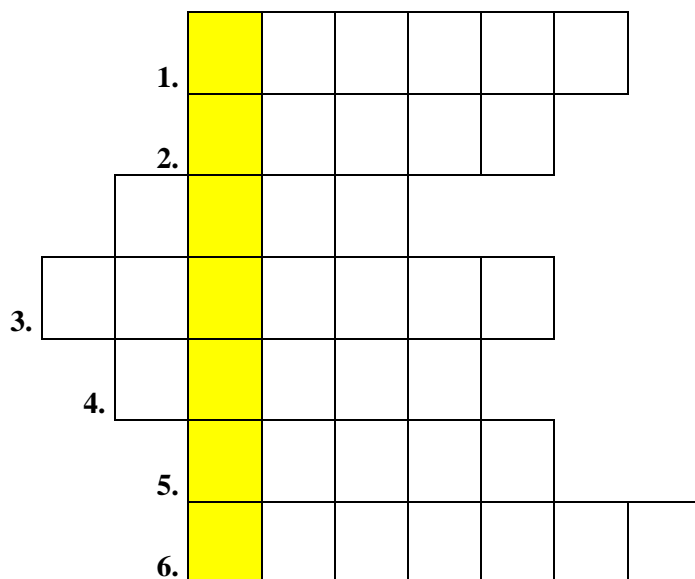
Text: DV, Tajnička: LP

_____ – malý veľký strom. Všetko sa začína ešte pri semienku, ktoré odfúkne niekam do pôdy. A tak si rastie, rastie až (v extrémnom prípade dom) vyrastie. Ide o ihličnatý strom a patrí do



čelade cyprusovité. Jedným z druhov je aj tzv. sekvoja obrovská, ktorá si získala aj prezývku mamutí strom. Svojou výškou siaha do diaľav, môže vyrásť až do výšky 100 metrov. Samozrejme, potrebuje na to aj veľmi veľa času. Najväčšie _____ majú aj 4000 rokov. Prirodzene rastie na svahoch Siery Nevady v USA. Niekoľko exemplárov však rastie aj v arborete Mlyňany a v botanickej záhrade v Banskej Štiavnici, kde 2 stromy lemujú vchod do strednej odbornej školy lesníckej.

- 1) Druhové meno našej chránenej sovy...
- 2) Štát, v ktorom stoja hrobky faraónov.
- 3) Keď je mi v lete horúco, otvorím si...
- 4) Modrý kvet, v ktorom sa nachádza „ä“.
- 5) Bez nej by si si futbal nezašiel.
- 6) Ročné obdobie, počas ktorého zrejú jablká.
- 7) Učíme sa ju v prvom ročníku.



Lucia Pačayová, Vanesa Sedláková, 5. C

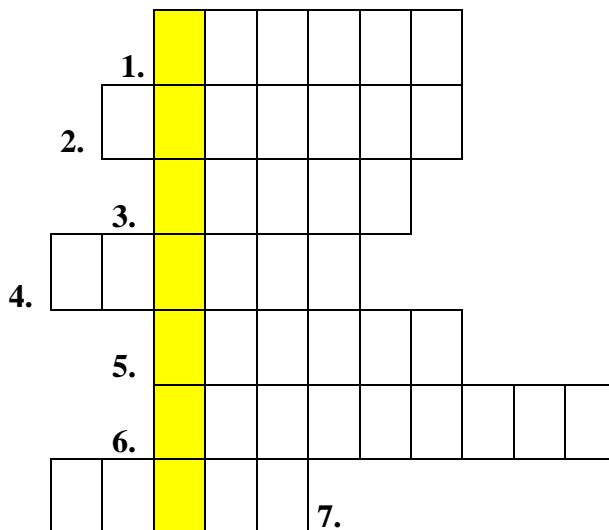
Ponožkový október

Text: DV, Foto: DV



Tento školský rok sa naša škola znova zapojila do výzvy **OZ Podaj ďalej** pod názvom **Ponožkový október**. Cieľom tejto charitatívnej akcie je vyzbierať teplé ponožky pre ľudí, ktorí sa z rôznych dôvodov ocitli na ulici. Aj napriek obmedzeniam a mnohopočetným karanténam žiakov našej školy sa nám dokopy podarilo v tomto roku vyzbierať pekný počet párov ponožiek. **Dokopy sme spoločnými silami vyzbierali až 55 párov.** Možno sa nezdá, že je to veľké číslo, ale ako hovorí reklama jednej zo slovenských bánk so svojim heslom „euro keuru,“ tak pre nás platilo heslo „ponožka k ponožke, ohreje prstečky na každej nôžke.“ Aj naše ponožky mali rôzne tvary, farby, motívy i veľkosti, čo bolo však nesmierne dôležité, väčšina z nich bolo určených do studeného počasia od decembra do marca. Ponožky sme aj v tomto roku odovzdali

ponožky ľuďom žijúcim v nocľahárni so sídlom na ulici Pod táborom. Správcom tejto charity pre ľudí bez domova je Gréckokatolícka charita v Prešove. Za našu školu sme, žiaľ, kvôli covidu nemohli zobrať na odovzdávku žiakov zo školy. Ponožky bolo za školu odovzdať koordinátor projektu – pán učiteľ Verešpej. „Pred domovom bola hŕstka ľudí, ktorým som za všetkých žiakov školy ponožky odovzdal s nádejou v srdci, že im pomôžu prežiť studené mesiace. Pri odovzdávke bola súčinná a nápomocná zamestnankyňa charity, ktorá veľmi rýchlo zareagovala a naše ponožky pomohla neskôr prerozdeliť medzi obyvateľov útulku,“ zhodnotil pre časopis pán učiteľ. „Obyvatelia nocľahárne sa so mnou radostne odфотографovali, posielajú pozdravy a želajú veľa síl v učení.“ **Na celom Slovensku sa vyzbieralo viac ako 13 000 párov ponožiek.**



LEGENDA:

- 1)Metropola Šariša.
- 2) Telefónne číslo 158 je číslo na ...
- 3) Sídlo Nitrianskeho kniežatstva.
- 4) Susedné mesto Banskej Bystrice.
- 5) Mesto, kde sa vyrába TRESKA.
- 6) Obec blízko Prešova.
- 7) Hlavné mesto Českej republiky.

Príroda očami žiakov 9. B

Text: 9. B a DzV, Foto: 9. B



Počas septembrovej vychádzky záhradou som natrafila na rozkvitnutú sedmokrásku. Bola učupená v d'atelinovom záhone. Okolo sa veselo prechádzali pracovité mravce. Pri fotení ma vyrušila včela, ktorá si chcela ukradnúť trošku peľu. Sedmokráska si užívala lúče zubatého slnka. Pyšne ukazovala svoje biele lupienky. Žlté bruško bolo plné peľu. Ned'aleké bylinky jej závideli tol'kú krásu. Aj vrabce na okolo si ju všimli. Určite by si na nej radi pochutili.



Relax na záhrade pri našom bytovom dome s rodinou je pre mňa ten pravý oddych.



Jedného krásneho septembrového dňa som za domácu úlohu dostal vyfotografovať niečo, čo ma na prírode zaujalo. Odfotil som to, čo ma fascinuje každý deň, aj keď sa na to pozerám každý deň. Nie je to ten istý pocit ako vidieť to prvýkrát. Na tento pohľad som si už zvykol. Teší ma, že tak ako roky plynú, na tomto pohľade sa nič nemení.



Krásne kvety na našej záhrade a tam, kde nikoho niet. Kvety sú veľmi pekné, farebné a voňavé. Fialová upokojuje, žltá zlepšuje náladu a biela len tak robí radosť tým, že tam vôbec je.





Pomaly zapadá žiarivé slnko, ktoré počas dňa na šíru dedinku pozerá. Nezbedne mráčiky sa prechádzajú po nebi a snažia sa žiarivému slniečku zakryť oči. Pomaly zaspávajú. Už len zlata minca mesiaca sa chystá na nočné bdenie nad zemou, akoby úžasná a milujúca matka bdejúc nad svojimi detičkami. Mesiac si šepká potichu s hviezdami a takto zaspáva slnko.



Kytica kvetov žiari farbami ako lúka, na ktorej kvety kvitli. A obloha za nimi sa podobá na more. Ale čo je tam najkrajšie, je to, čo z neho vychádza.... život, radosť a hlavne veľa šťastia, čo som v tej chvíli cítila.



Labka, kameň, a či kvet, pozerám sa na krásny svet.

Výlet na vyhliadkovú vežu na Šanci

Text: SM, DS, Foto: DS



Super jesenné počasie sme v rámci Turistického krúžku využili na vychádzku do neďalekého Sabinova. Naším cieľom bola vyhliadková veža v prímestskom lesoparku Švabľovka. Vyhliadková veža stojí na miestnom kopci Šanec v nadmorskej výške 465 metrov. Nová rozhľadňa má výšku jedenásť metrov. Vyššia byť nemohla, vzhľadom na blízkosť letiska v Ražňanoch. Z vyhliadkovej veže vidieť okolie, predovšetkým regióny Šariša a hornej Torysy. Najviac zaujmú pohľady na Slanské vrchy, Čergov, Bachureň, ale aj na Šarišský a Hanigovský hrad a na Stráž a Lysú Stráž v blízkosti Prešova. Na záver sme si pochutnali na opekannej slaninke, špekáčikoch, chlebíku či opečenom šťavnom jablčku. Jednoducho, opekanie nesmie nikdy chýbať!

K výletu napísala pár riadkov aj Soňa z 9. A.

V jedno sobotňajšie ráno som už o siedmej pobehovala po byte. To sa u mňa často nestáva 😊. Ale nebolo to bezvýznamné. Rýchlo som sa chcela zbaliť na výlet do Sabinova. O 7:50 sme sa mali s pani učiteľkami a spolužiakmi stretnúť na železničnej stanici. Keď som tam prišla, väčšina zo žiakov, ktorí mali ísť tam už boli. Potom sme si išli postupne kupovať lístky. Okolo 8:20 mal odchádzať vlak do Lipian, na ktorého trase sa nachádzala aj stanica Sabinov. Išli sme moderným dvoj-poschodovým vlakom a cesta trvala asi 20 minút. Keď sme dorazili do Sabinova, išli sme si prezrieť historické centrum mesta.

Videli sme starobylé hradby a tiež sme sa mohli odfotiť pri soche Tona Brtku, ktorého vo filme Obchod na korze stvárnil Jozef Kroner. Potom sme sa vydali na cestu k vyhliadke. Cesta bola zo začiatku dosť strmá, ale potom to už bola malina. Keď sme vyšli na lúku, naskytli sa nám krásne výhľady na okolie a taktiež sme už videli vyhliadku. Vyhliadka má výšku len 11 metrov, a to kvôli tomu, že vo vedľajšej dedine Ražňany sa nachádza letisko. Keď sme si užili výhľady, pokračovali sme v ceste kde sme došli k ohnisku. My, najstarší žiaci, sme hneď vedeli, čo máme robiť, zbierať drevo na oheň. Mali sme menší problém, lebo všade bolo iba vlhké drevo. Ale vďaka pani učiteľke Švecovej, odborníčke na prežitie v divočine, ktorá dokázala aj z toho vlhkého dreva urobiť oheň, sme mohli opekať. Bolo to super. Keď sme doopekali, vydali sme sa na cestu späť. Keď sme čakali na stanici na vlak, mohli sme si kúpiť horúcu čokoládu alebo dokonca aj vývar. Tento výlet som si veľmi užila a odniesla som si veľa pekných zážitkov.

Soňa, 9. A

Vianočná pošta Ježiškovi

Text: DV, Foto: vianocnaposta.sk



Milé deti!

Napísali ste už svoj list Ježiškovi? Ešte nie? To vážne? Tak to musíte okamžite napraviť! Pripravte si papier, farbičky, fixky, nožnice ceruzky či perá a pusťte sa do práce. Napíšte mu svoje tajné vianočné priania, prosby alebo mu napíšte svoje príbehy. Ježiško si ich určite prečíta a odpovie Vám.

Potom si s rodičmi pripravte obálku poštovú známku a pošlite Ježiškovi list na nasledovnú adresu:

Ježiško
999 99

Ak pribalíš aj krásnu kresbičku, môže sa z nej stať poštová známka! Tak neváhaj, lebo ak vyhráš, tvoja známka sa môže dostať kamkoľvek do sveta a robiť radosť. Nikdy nevieš, v akom odbore či profesii prerazíš a staneš sa slávnou

osobnosťou a budú s tebou chcieť robiť interview! Toto sú výherné kresby z minulých rokov, takže neváhaj, inšpiruj sa a tvor!



Vianočná pošta seniorom alebo šťastné a veselé

Text: prebratá pieseň od Dominika Mirgová, Foto: ZG

Keď sa vonku chumelí,
Vzlietajú sa anjeli.
V taký istý biely deň,
Tiež som prišla na svet viem.

S týmto časom spojená,
Vnímam všetky znamenia.
Ako vločka nado mnou,
Lietam zimnou krajinou.

R:
Šťastné a veselé dnes prajem
Vám,
Nech nikto pri stole nesedí
sám.
Šťastné a veselé nech všetci
máme,
Nech máte celý rok len šťastie
samé.

Na mesto nám nasneží,
Do ulíc aj do veží.
Pri srdci ma zahreje,
Ako ľudom dobre je.

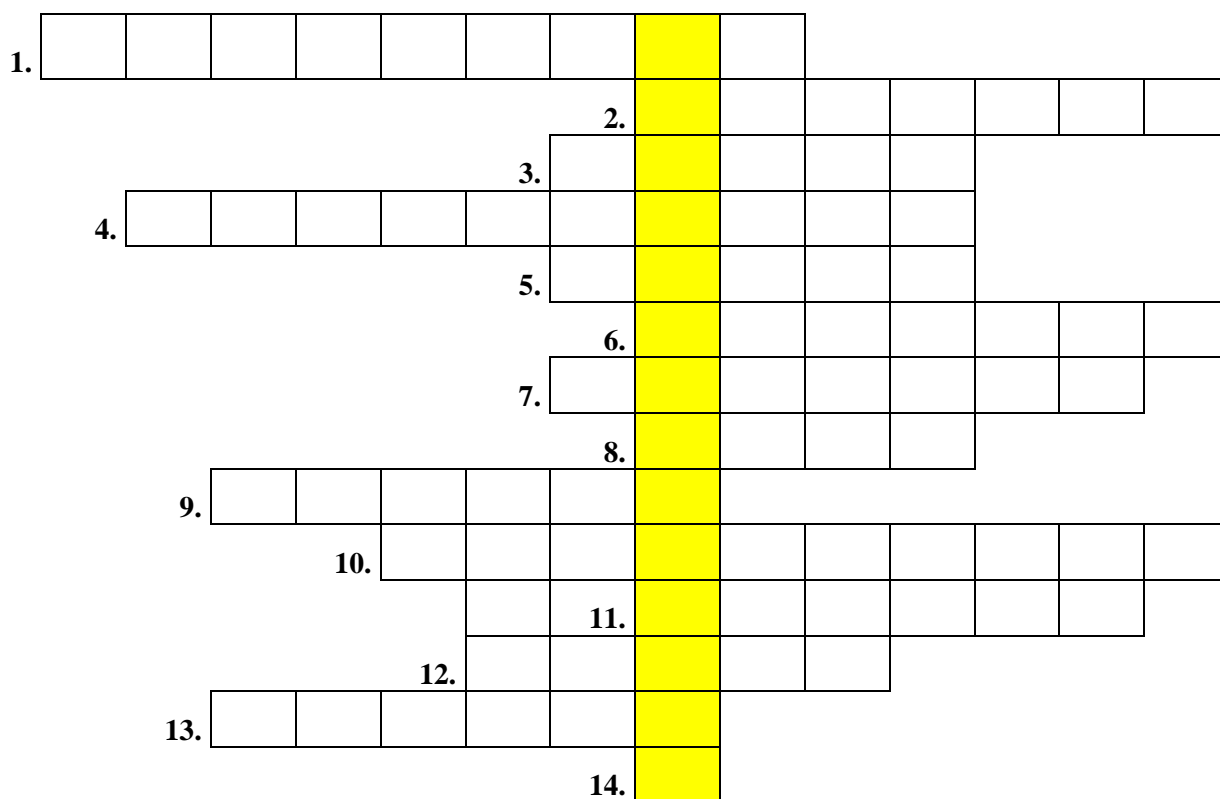
Stromčeky za oknami,
Všetky hrajú farbami.
Tichá noc nás bude hriať,
čokoľvek si môžeš priať.

Šťastné a veselé dnes prajem
Vám,
Nech nikto pri stole nesedí sám.
Šťastné a veselé nech všetci
máme,
Nech máte celý rok len šťastie
samé.

Šťastné a veselé dnes prajem
Vám,
Nech nikto pri stole nesedí sám.
Šťastné a veselé nech všetci
máme,
Nech máte celý rok len šťastie
samé.

Len šťastie samé ...





1. Aký šalát jeme na Štedrý deň?
2. Čo opadáva z ihličnatých stromov?
3. Kto nosí darčeky v Amerike?
4. Čo si cez sviatky radi posielame medzi svojimi najbližšími?
5. Ako sa volal pestún Ježiša?
6. Čo visí zo strechy počas zimy?
7. Kto nosí darčeky u nás na Slovensku?
8. Čo padá počas zimy?
9. Na ktorú adventnú nedeľu v poradí sa zapália všetky sviečky?
10. Ako sa volá polievka ktorú jeme na Štedrý deň?
11. Doplň sloveso. Cez zimu všetky domy _____ farbami. (pomôcka: Edison)
12. Čo väčšinou dávame snehuliakovi do ruky?
13. Čo by sme mali nosiť na hlave počas zimy?
14. Aké znamienko píšeme na konci rozkazovacej a želacej vety?

Viktória Lacková, 8. B

Zázračná zima

Text: SM, 6.A, Foto: internet



V jednej malej odľahlej slovenskej dedinke, kde slnko chodilo spať a hviezdy dávali dobrú noc, žili s rodičmi traja malí chlapci. Volali sa Ondrej, Michal a Janko. Deti veľa vystrájali, ale radi chodili do prírody. Tešili sa z každého dňa, ktorý strávili vonku. No najviac sa tešili na zimu plnú snehu a samozrejme na Vianoce.

Ale čo sa stalo? Pani zima bola tohto roku skúpa na sneh. Deti vyčkávali na sneh od Martina až po Luciu. Ale márne. Snehu nikde, ani vločky. „Aké to budú Vianoce?“ plakali deti. Jedného dňa sa vybrali hľadať pomoc do lesa na zázračný vrch, kde býva Dedko Mráz. I našli ho a na kolenách prosili, aby im doprial trošku snehu. Chlapci sľúbili,



že budú dobrí, a že pomôžu mamke s prípravami na Vianoce. Do Vianoc všetko splnili. Na štedrý večer, presne o siedmej, začalo husto snežiť. Vonku štípal silný mráz, aj fúkať začalo. O dve hodiny bolo snehu vyše kolien. Chlapci boli šťastní a veselí. Mamku ihneď prehovorili, aby ich pustila von a postavili snehuliaka. Šanteniu nebolo konca kraja. Celí unavení išli neskoro spať. Ráno im na okno zaklopal snehuliak. „Čože snehuliak? A živý?“ čudovali sa chlapci. To Dedko Mráz im daroval kamaráta na celú zimu. Bol to najkrajší darček, aký si mohli priať. Spolu prežili tie najlepšie zimné prázdniny a čas až do jari. A hoci kamarát a sneh zmizli, v srdciach verili na ďalší vianočný zázrak.

Simon Matľák, 6. A

Stop skúšaniu!

STOP KUPÓN

Podmienky uplatnenia: Žiak môže využiť možnosť stop skúšaniu na ktorejkoľvek vyučovacej hodine, ale s podpisom učiteľa, ktorý predmet vyučuje, jedenkrát, na jednej hodine.

Platnosť kupónu do 1. 5. 2022. Kupón nie je možné vystrihovať, platí iba v časopise!



.....
Podpis učiteľa

Find English words in crossword

E	J	I	U	L	B	I	G	H	O	L
A	U	R	N	O	I	L	I	O	G	A
R	I	G	V	O	L	C	A	N	O	N
T	C	P	E	T	B	L	L	C	P	S
H	E	G	A	I	A	C	E	S	K	A
Q	T	Z	W	R	I	S	G	B	D	S
U	J	E	C	O	M	P	U	T	E	R
A	M	L	P	I	L	W	T	S	R	O
K	A	A	C	I	T	F	C	I	C	E
E	N	P	E	A	C	H	N	G	U	N
K	P	L	A	N	E	T	A	N	J	U

WORDS: earthquake, juice, computer, ice, black, volcano, peach, sign, wolf, planet

Matej Zajac, 8. A

Slová prelož do slovenčiny.

ENGLISH	SLOVAK	ENGLISH	SLOVAK
earthquake		juice	
computer		ice	
black		volcano	
peach		sign	
wolf		planet	

Preložené slová roztried' podľa príslušnosti k rodu.

MUŽSKÝ	ŽENSKÝ	STREDNÝ

Doplň správne anglické slovo.

I love my (mama)

Paranormal activity with flying plate, we name it
(lietajúci tanier na 3 písmená)

I have blue (pero) with (guma)

I love my (otec)

It's a rainy day. I must take it (dáždnik)

I must.....(prehrať znova) it one more time.

Róbert Bandy, 8. A



















Výsledky zo školského kola olympiády v slovenskom jazyku – kategória C – 8. a 9. ročník ZŠ

Poradie	Meno a priezvisko	Trieda	Počet bodov	Čas
1. miesto	František Mihok	8. C	21	31:59
2. miesto	Marianna Strýčková	9. A	21	35:00
3. miesto	Nina Popovičová	9. A	21	35:00
4. miesto	Charlotte Šuťáková	8. B	18	29:31

NEŽĽAKNI SA PRÍKLADOV.
POŽIČIAM TI POČÍTADLO.

**POMÔŽ MI
VYPOČITAŤ
TIETO PRÍKLADY.
AKÉ TAJOMSTVO
UKRÝVAJÚ
SPRÁVNE
VÝSLEDKY?**



$12 + 14 =$ 
 $40 : 8 =$ 
 $3 \cdot 7 =$ 
 $54 - 31 =$ 
 $16 + 15 =$ 
 $35 : 7 =$ 
 $64 - 43 =$ 
 $6 \cdot 7 =$ 
 $41 - 34 =$ 
 $48 : 8 =$ 
 $15 + 13 =$ 
 $71 - 40 =$ 
 $50 : 10 =$ 
 $34 + 36 =$ 
 $18 : 9 =$ 
 $8 \cdot 8 =$ 
 $49 - 8 =$ 
 $27 + 38 =$ 

**JA ÚBOHÁ.
NIKTO MA
NEPOTREBUJE.**




54 - 28 =

20 : 4 =

8 + 13 =

72 - 51 =

3 . 2 =

 20 : 10 =

19 + 7 =

35 - 8 =

2 + 0 =

6 . 10 =

34 - 15 =

18 + 24 =

63 : 9 =

54 - 48 =

Four dot plots are shown, each representing the number of books read by a group of students. The x-axis for all plots is 'Number of books read' with values 0, 1, 2, 3, 4, 5, 6, 7, 8.

- Plot A (Blue):** 23 dots at 0, 60 dots at 1, 5 dots at 2, 31 dots at 3, 67 dots at 4, and 6 dots at 5.
- Plot B (Light Blue):** 26 dots at 0, 10 dots at 1, 41 dots at 2, 3 dots at 3, 27 dots at 4, 5 dots at 5, 23 dots at 6, and 24 dots at 7.
- Plot C (Green):** 50 dots at 0, 25 dots at 1, 50 dots at 2, 25 dots at 3, 5 dots at 4, 6 dots at 5, 23 dots at 6, 5 dots at 7, and 7 dots at 8.
- Plot D (Pink):** 31 dots at 0, 24 dots at 1, 60 dots at 2, 7 dots at 3, 68 dots at 4, 27 dots at 5, and 23 dots at 6.

ČÍSLA VYMEŇ ZA PÍSMENÁ A POSKLADAJ Z NICH SLOVÁ.



Hádankovo ...

Spracovala: DzV

Cez deň sa usmieva, cez noc sa skrýva.

Čo je to?

(oknlS; Koščová T., 6. A)

Má to 4 rohy, žiadne nohy, ale aj tak to vie chodiť.

Čo je to?

(erevD; Kažimirová N., 6. A)

Veľké uši, syr má rada, s mačkou sa nemá rada.

Na peci leňoší, no ľudia sa boja.

Čo je to?

(šyM; Mičová P., 6. A)

Vždy to ide, nič to neje, ľudia čistia aj ich nosy.

Čo je to?

(adoV; Mirga M., 6. A)

Pozerať sa do toho nedá, je to veľká veda.

Cez deň hreje, večer odpočiva,
za mraky sa len skrýva.

Čo je to?

(oknlS; Hrušková A., 6. A)

Had, vták a mačka

Raz dávno, ešte pred ľuďmi, žili v jednom dome na strome zvieratá. Žil tam had, vták a mačka. Často sa bili o jablká, ktoré rástli na strome. Boli sladké ako med a červenúčké ako krv. Jedného krásneho rána sa dozreté jablko uvoľnilo a spadlo na zem. Had sa zobudil ako prvý a začal sa kĺzať dole stromom. Počul ho vták, ktorý preletel cez okno tiež za jablkom. Obidve zvieratká sa zrazili. Had sa zachytil o strom a vták o chvost hada. Vták si poranil krídlo a nemohol lietať. Medzitým sa mačka zoškriabala dole zo stromu a ujala sa jabĺčka. „Čo robíš?“ zasyčal had. „Beriem si jablko, nevidíš?“ „Prosím, mačička pomôž nám!“ prosil vták. „No čo už, boli ste obaja sebeckí,“ zasmiala sa mačka, „správni kamaráti sa takto nesprávajú.“ Mačka zobrala vtáka aj hada naspäť do domčeka. „Ďakujeme ti mačička. Si lepšia ako my dvaja dokopy,“ povedal had. Od tej chvíle sa delili vždy na tretiny a naučili sa byť sebeckí.

Blaško J., 6. A

Redakcia

Šéfredaktor, grafika, korektúry:
Obálka a logo Lesníček:
Foto na obálke:

Mgr. Dominik Verešpej
Mgr. Martin Stolarík
Lukáš Semančík

Prispievatelia:

Mgr. Katarína Maceková
Mgr. Drahomíra Švecová
Mgr. Zuzana Šarinová
Mgr. Zuzana Gajdošová
Mgr. Veronika Dzurillová
Mgr. Nataša Boháčová
Mgr. Zuzana Ziburová



TLAČ: A – print s. r. o.
Urbánkova 13
080 01 Prešov

Žiacki členovia:

Simon Matľák
Jakub Blaško
Anna Gabriela Hrušková
Milan Mirga
Paula Mičová
Tatiana Koščová
Natália Kažimírová
Matej Zajac

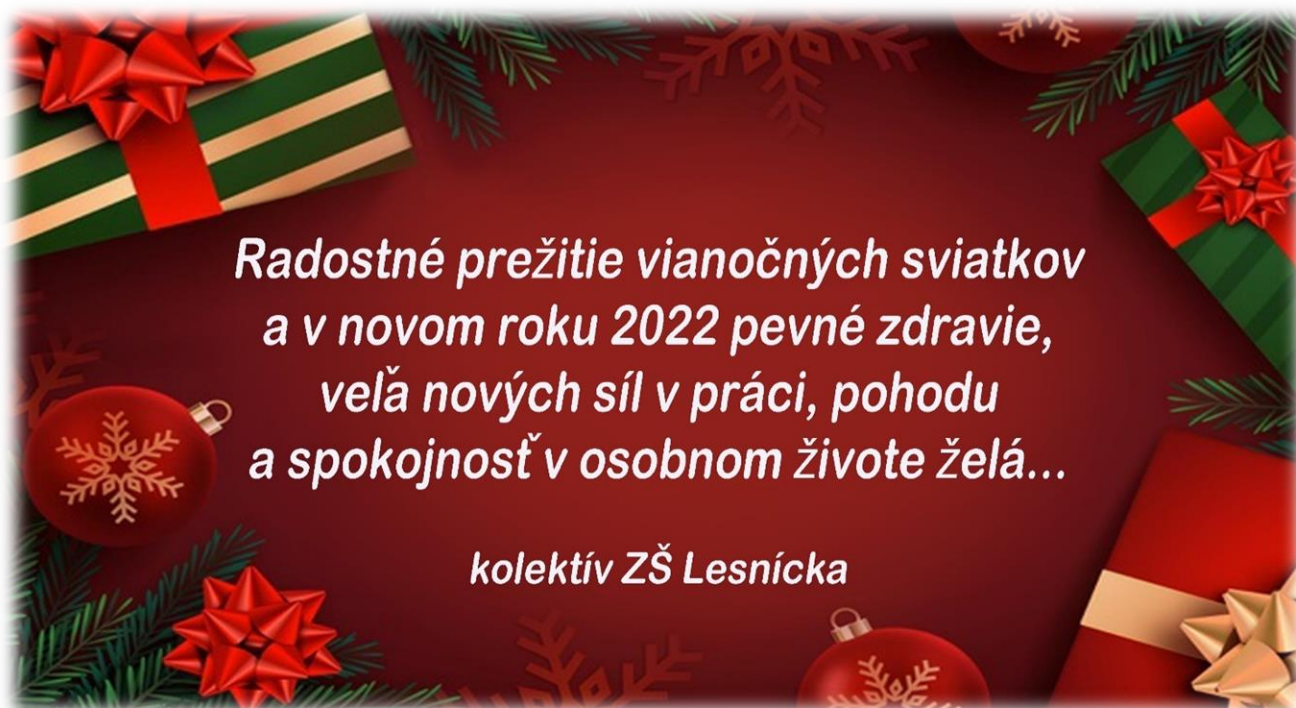
Lucia Pačayová
Vanesa Sedláková
Ján Hrabčák
Nina Čopáková
Jakub Hirka
Viktória Lacková
Soňa Miháliková
Róbert Bandy

Fotografie sme si zadovážili cez náš školský web: zsles.edupage.org, bublina.sk, google.com

Texty prešli základnou štylistickou a gramatickou kontrolou.

Časopis Lesníček by nevznikol bez Vás, milí prispievatelia. Ďakujem a zároveň Vás prosím, aby ste na nás mysleli aj naďalej a prispievali nám vašimi nápadmi a príspevkami aj v ďalších číslach.

Mgr. Dominik Verešpej, šéfredaktor.



*Radostné prežitie vianočných sviatkov
a v novom roku 2022 pevné zdravie,
veľa nových síl v práci, pohodu
a spokojnosť v osobnom živote želá...*

kolektív ZŠ Lesnícka